






10 правил, которые необходимо знать каждому родителю






Учите ребёнка наблюдать, ориентироваться в дорожной обстановке





**Переходя дорогу - не спешите,
идите размеренным шагом.**







Не разрешайте ребёнку переходить, и тем более перебежать проезжую часть Впереди Вас








Вырабатывайте у ребёнка
навык: "Остановись перед
проезжей частью. Осмотрись!"



НаЛЕВО - НаПРАВО - НАЛЕВО!



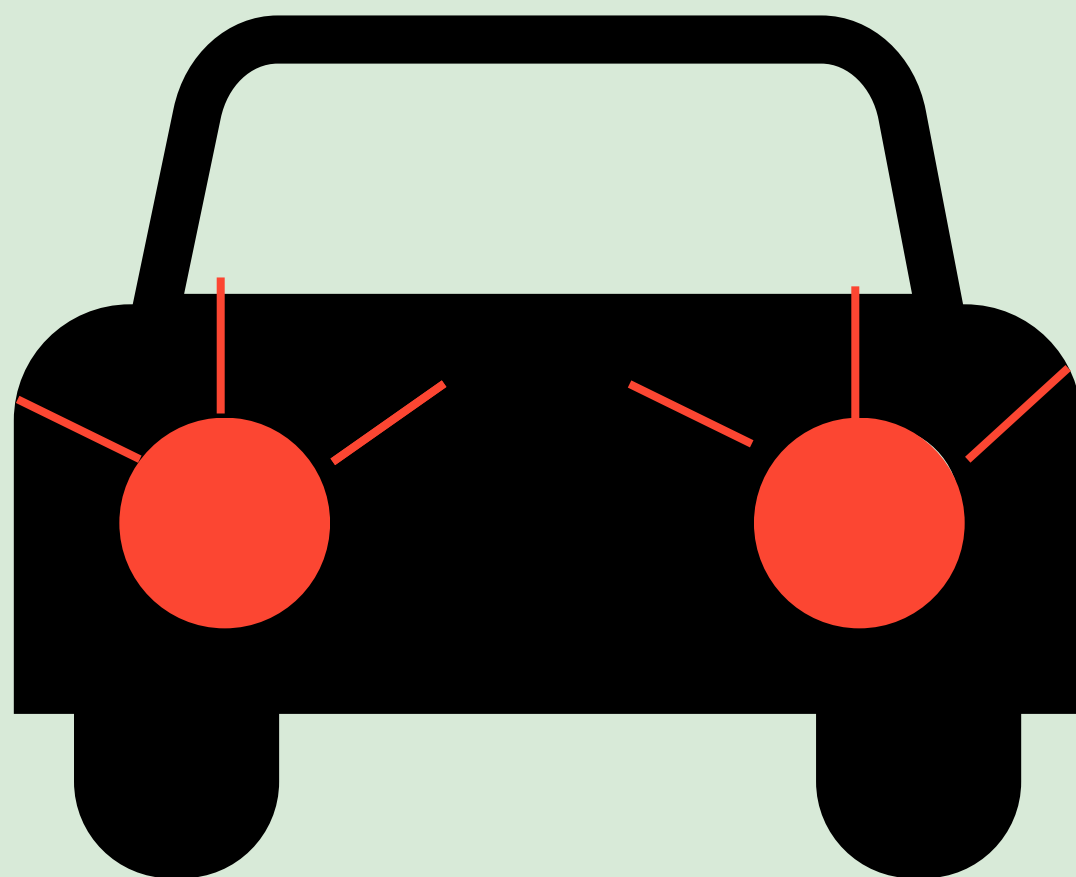


**Начинать движение можно только
убедившись, что ВСЕ транспорт
СТОИТ!**






Научите ребёнка понимать скорость и сигналы автомобиля: повороты, остановка, движение прямо.







Учите ребёнка смотреть Вдаль и Замечать транспорт





**Объясните ребёнку, что ни в
каком случае НЕЛЬЗЯ
обходить транспорт, ни
спереди, ни сзади. Это ОЧЕНЬ
опасно!**






**Расскажите ребёнку, что нельзя
Выходить на дорогу из-за стоящего
транспорта, кустов и прочих помех
обзору**





Вместе с ребёнком составьте безопасный маршрут дом - школа - дом. Пройдите его несколько раз.





ПОМНИТЕ, что именно ВЫ - главный пример

на дороге для ребёнка.

**Безопасность ВАШЕГО ребёнка в ВАШИХ
руках!**

